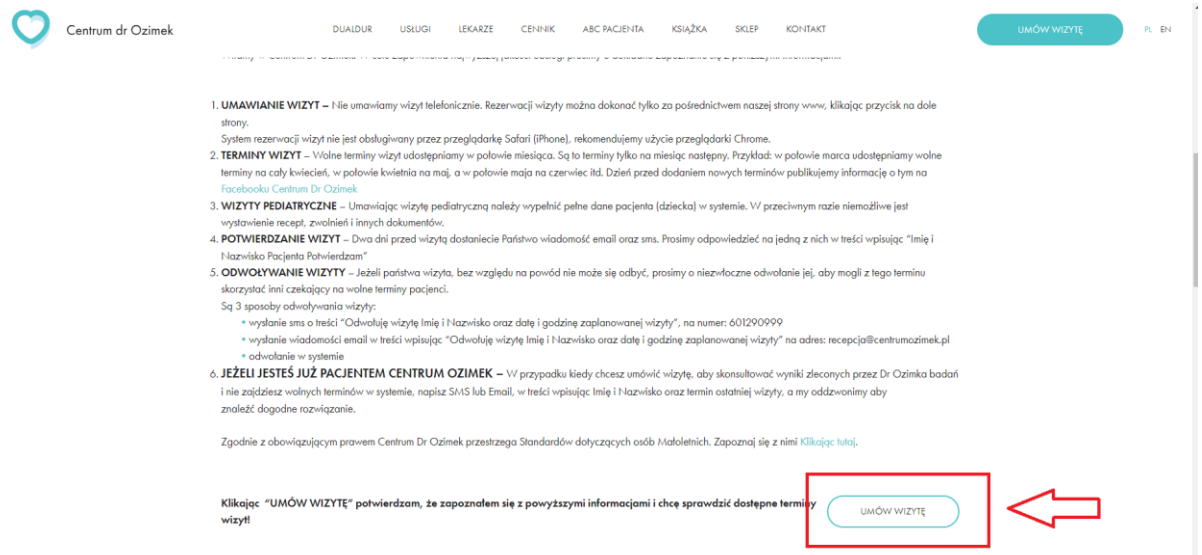


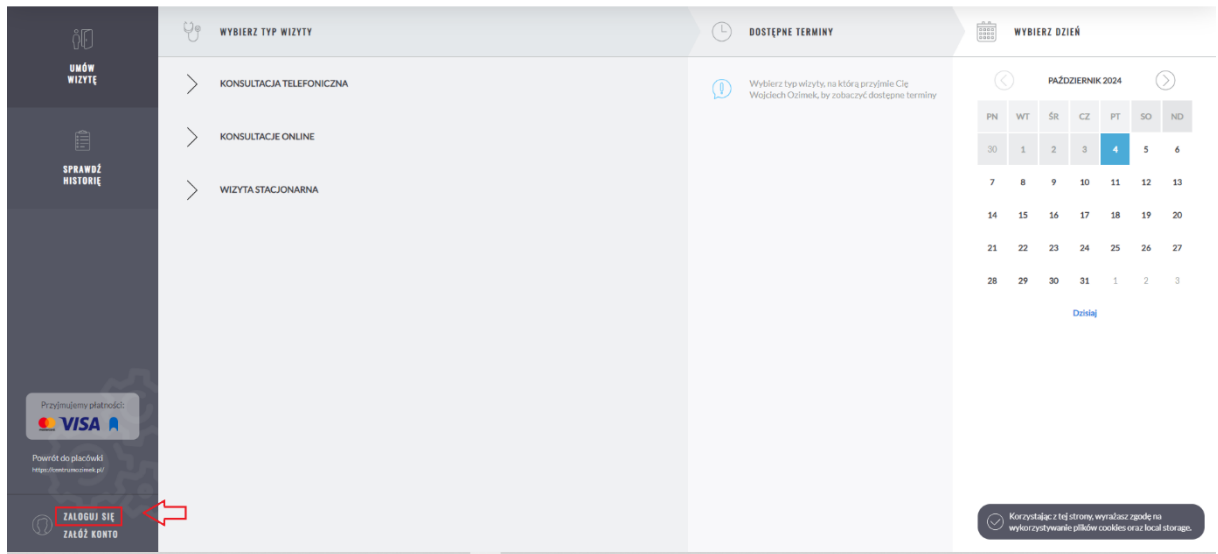
## 1. Aby odwołać wizytę należy na stronie głównej nacisnąć przycisk „UMÓW WIZYTĘ



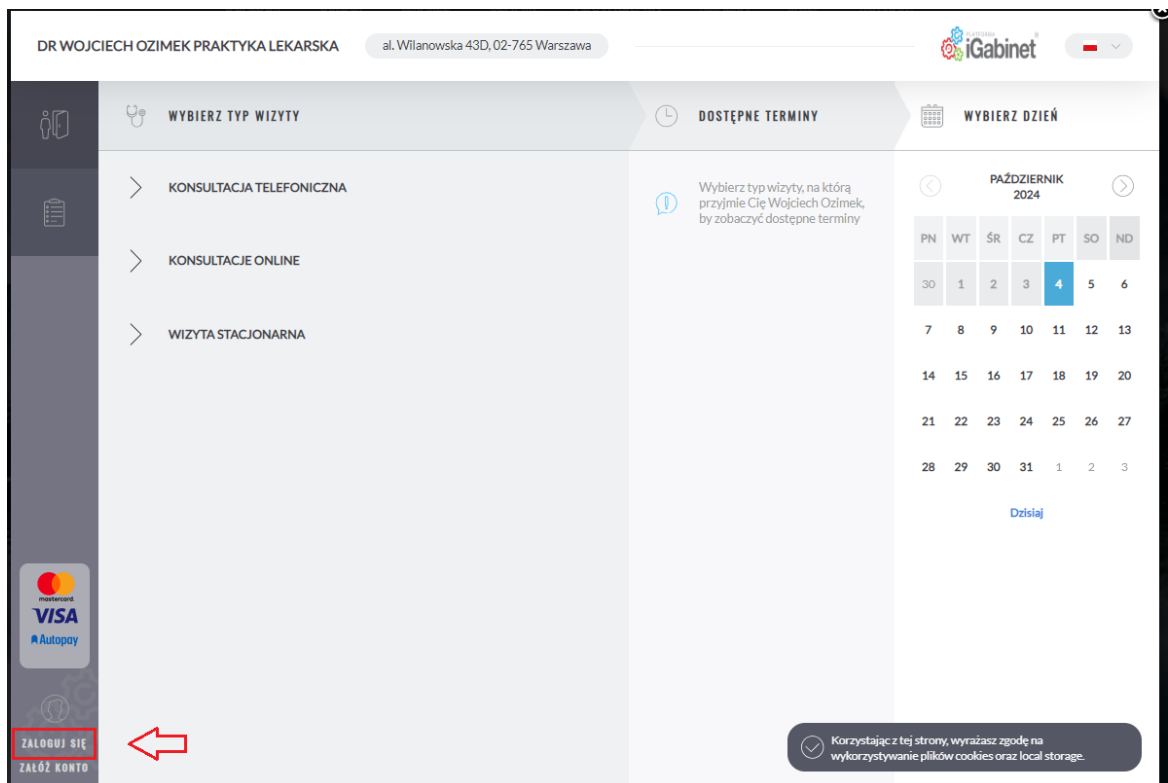
## 2. Pojawi się strona ABC pacjenta. Należy zjechać na dół strony i przycisnąć ponownie przycisk UMÓW WIZYTĘ



3. Pojawi się strona platformy iGabinet. Należy kliknąć przycisk zaloguj umieszczony w lewym dolnym rogu.



4. Po kliknięciu zaloguj pojawi nam się kolejne okno iGabinet gdzie następnie również trzeba nacisnąć przycisk zaloguj który znajduje się w tym samym miejscu.



5. Należy zalogować się do platformy używając tych samych danych jak w przypadku rezerwacji wizyty.

Formularz logowania - Google Chrome  
centrumozimek.igabinet.pl/eapi/auth/authorize?client\_id=igabinet&r...

PLATFORMA  
**iGabinet**

LOGOWANIE

Adres e-mail

Hasło

Powodzenie!

CLOUDFLARE  
Przechowić Wzrostki

ZALOGUJ SIĘ

Zapomniałeś hasła?

6. Po zalogowaniu należy kliknąć przycisk SPRAWDŹ HISTORIĘ, dostępny w menu po lewej stronie ekranu

UMÓW WIZYTĘ

SPRAWDŹ HISTORIĘ

WYBIERZ TYP WIZYTY

KONSULTACJA TELEFONICZNA

KONSULTACJE ONLINE

WIZYTA STACJONARNA

DOSTĘPNE TERMINY

WYBIERZ DZIEŃ

PAŹDZIERNIK 2024

PN	WT	SR	CZ	PT	SO	ND
30	1	2	3	4	5	6
7	8	9	10	11	12	13
14	15	16	17	18	19	20
21	22	23	24	25	26	27
28	29	30	31	1	2	3

Dzisiaj

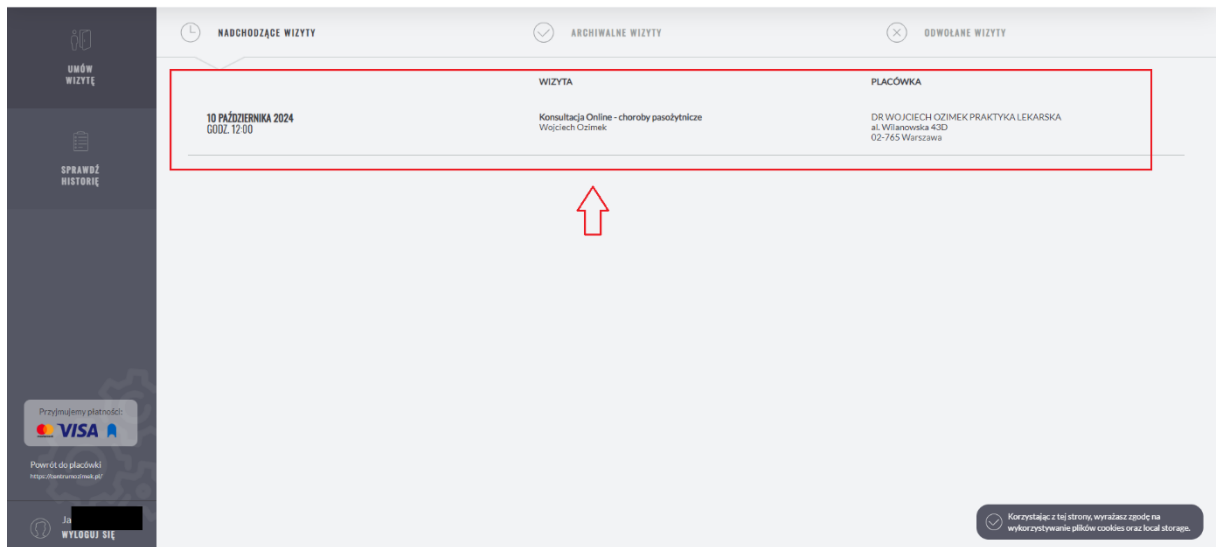
Przyjmujemy płatności:  
VISA

Powrót do placówki  
https://centrumozimek.pl

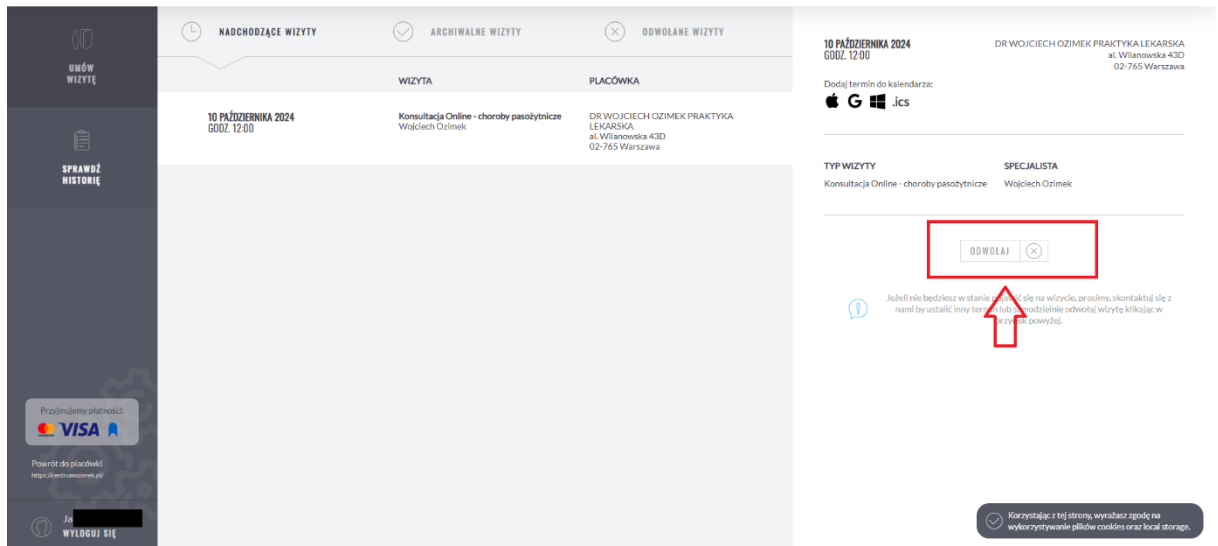
Ja  
WYLOGUJ SIĘ

Korzystając z tej strony, wyrażasz zgodę na wykorzystywanie plików cookies oraz local storage.

7. Należy kliknąć na wizytę, której termin chce się odwołać



8. Po kliknięciu pojawi się szczegóły wizyty. Poniżej szczegółów będzie dostępny przycisk ODWOŁAJ, który należy nacisnąć.



9. W Powiedz nam, dlaczego rezygnujesz z wizyty można uzupełnić powód anulowania (nie jest to wymagane), a następnie nacisnąć przycisk ODWOŁAJ REZERWACJĘ

The screenshot displays a web interface for managing medical appointments. On the left, there is a sidebar with navigation options: 'UMÓW WIZYTĘ', 'SPRAWDŹ HISTORIĘ', and 'Przyjmujemy płatności: VISA'. The main content area is divided into three tabs: 'NADCHODZĄCE WIZYTY', 'ARCHIWALNE WIZYTY', and 'ODWOŁANE WIZYTY'. The 'NADCHODZĄCE WIZYTY' tab is active, showing a table with columns for 'WIZYTA' and 'PLACÓWKA'. The table contains one entry for '10 PAŹDZIERNIKA 2024 GODZ. 12:00' at 'Konsultacja Online - choroby pasyżytne' by 'Wojciech Ożimek' at 'DR WOJCIECH OZIMEK PRAKTYKA LEKARSKA al. Wilanowska 43D 02-765 Warszawa'. Below the table, there is a form titled 'Powiedz nam, dlaczego rezygnujesz z wizyty:' with a text input field containing 'Sprawy rodzinnej'. Below the input field are two buttons: 'ODWOŁAJ REZERWACJĘ' and 'WRÓĆ'. A red arrow points to the input field, and another red arrow points to the 'ODWOŁAJ REZERWACJĘ' button. At the bottom right, there is a footer with a privacy policy link and a cookie consent notice.

10. W tym momencie rezerwacja jest odwołana. Na skrzynkę mailową przyjdzie mail potwierdzający odwołanie rezerwacji.